

Guida

Premessa	2
ReStart – Accesso e registrazione	3
ReStart - Home	3
ReStart - Richiedi	4
ReStart - Richieste	9
ReStart - Riepilogo	11
Piattaforma Invio Richiesta	11
Attestazione	16
Aiuto e Contatti	18

Premessa

La presente Guida ha lo scopo di illustrare la procedura per predisporre ed inviare le richieste sul Bando Voucher digitalizzazione PMI 2024 - Piemonte.

ReStart – Ultimi aggiornamenti

Nella pagina pubblica di ReStart è disponibile la sezione **Ultimi aggiornamenti** in cui verranno pubblicati avvisi per gli utenti.

Bando Voucher digitalizzazione 2024 – Piemonte

I soggetti interessati dovranno:

- dalle ore 11:00 del 18 settembre 2024 alle ore 16:00 del 25 settembre 2024, procedere alla compilazione e **predisposizione** della richiesta (richiesta in stato “predisposta”);
- dalle ore 16:00 del 25 settembre 2024, ottenere i **codici alfanumerici univoci** della richiesta predisposta necessari per la successiva fase di invio. I codici, da tale data, saranno presenti nel **riepilogo** della richiesta predisposta nella sezione “Richieste”;
- dalle ore 9:00 del 1 ottobre 2024 **accedere alla piattaforma di invio**, disponibile al seguente indirizzo invio-restart.infocamere.it;
- dalle ore 11:00 del 1 ottobre 2024 **procedere all’invio attraverso i codici alfanumerici univoci** della richiesta predisposta.



The screenshot shows the ReStart website interface. At the top left is the ReStart logo with the tagline 'Finanzia la tua impresa'. To the right is a search icon and a 'ACCEDI' button. Below the header is a navigation bar with three items: 'Come finanziamo', 'A chi ci rivolgiamo', and 'Chi siamo'. The main content area features a large image of a modern building under construction with cranes. Overlaid on this image is the text 'La Piattaforma Bandi di Finanziamento'. Below the image is a section titled 'Ultimi aggiornamenti'. Under this title, there is a sub-section for 'Bando Voucher digitalizzazione 2024 – Piemonte'. Below this, a list of bullet points provides the same information as the text in the previous blocks, detailing the timeline for submission and access to the platform.

ReStart – Accesso e registrazione

Per la compilazione della richiesta di partecipazione al bando è necessario utilizzare la piattaforma restart.infocamere.it, le modalità di accesso e registrazione sono descritte nelle seguenti guide:

- [Guida Beneficiari](#)
Guida dedicata a Titolari/Legali rappresentanti, cittadini e soggetti non iscritti al Registro delle Imprese (Riferimenti par. accesso - scelto operatore- deleghe)
- [Guida Intermediari - Registrazione](#)
Guida dedicata ai soggetti che operano in qualità di intermediari

ReStart - Home

Completate le operazioni di accesso e registrazione dalle **ore 11:00 del 18 settembre 2024** gli utenti visualizzano nella HOME le iniziative del bando Voucher Digitalizzazione PMI – 2024 suddivise territorialmente.

Piemonte

Voucher digitalizzazione PMI
Alessandria Asti 2024

UNIONCAMERE PIEMONTE
18/09/2024 - 25/09/2024

Richiedi

Piemonte

Voucher digitalizzazione PMI Cuneo
2024

UNIONCAMERE PIEMONTE
18/09/2024 - 25/09/2025

Richiedi

Piemonte

Voucher digitalizzazione PMI Torino
2024

UNIONCAMERE PIEMONTE
18/08/2024 - 25/09/2024

Richiedi

Piemonte

Voucher digitalizzazione PMI
Biella Novara VCO Vercelli 2024

UNIONCAMERE PIEMONTE
18/09/2024 - 25/09/2025

Richiedi

ReStart - Richiedi

La richiesta si compone delle seguenti sezioni:



La sezione **Anagrafica** comprende i riquadri

- Dati dichiarante;
- Dati richiedente;
- Modalità pagamento (IBAN e intestatario del conto).



PTSL-B515_00210958
Voucher digitalizzazione PMI Torino 2024



1 ANAGRAFICA	2 DICHIARAZIONI	3 ALLEGATI	4 IVA
--------------	-----------------	------------	-------

Dichiarante

Cognome* _____ Nome* _____ Codice Fiscale* _____

Data di nascita* _____ Numero di nascita* ITALIA Provincia di nascita* BARI Comune di nascita* BARI

Residenza
All'estero

Nazione* Italia Provincia di residenza* TORINO Comune di residenza* RIVOLI

Cap* 10098 Indirizzo di residenza* VIA AOSTA Numero civico* 33

PEC* mail@pec.it Telefono _____

Richiedente

Denominazione / Nome e Cognome* _____ Codice Fiscale* 02313821007 Partita IVA* 02313821007

INFORMAZIONE - SOCIETÀ CONSORTILE DI INFORMATICA DELLE CANTIERE DI COMMERCIO ITALIANE PER AZIONI

La sezione **Dichiarazioni** permette di compilare le seguenti informazioni:

- Importi: Totale spese dichiarate al netto dell'iva e Contributo richiesto;
- Definizioni: Impresa femminile o Impresa giovanile;
- Indirizzo sede/localizzazione: indirizzo della localizzazione oggetto dell'intervento.

1 ANAGRAFICA	2 DICHIARAZIONI	3 ALLEGATI	4 IVA
--------------	-----------------	------------	-------

DICHIARAZIONI

Dichiaro i seguenti importi

Totale spese dichiarate al netto dell'IVA* _____
23.436,44 €

Importo Contributo Richiesto* _____
12.600,00 €

Dichiaro le seguenti definizioni:

Impresa femminile

Impresa giovanile

Indirizzo sede/localizzazione per il quale si invia la richiesta

Nazione* Italia Provincia* TORINO Comune* RIVOLI

Cap* 10098 Indirizzo* VIA AOSTA S. Civico* 33


Esenzione imposta bollo virtuale

Dichiaro di appartenere ad una delle categorie esenti dal versamento dell'imposta di bollo ai sensi del D.P.R. (n.2) del 26.10.19/2

La sezione **Allegati** permette di inserire la documentazione prevista dal bando.

Allegati


In questa sezione è possibile inserire gli allegati previsti dall'iniziativa di finanziamento ed eventuale documentazione ritenuta utile ai fini dell'istruttoria.

Documento	Nome File	Data documento	Azioni
<div style="border: 1px solid #ccc; padding: 5px;"><p>Indicare la tipologia del File</p><ul style="list-style-type: none">DICHIARAZIONE SOSTITUTIVAFATTURADOCUMENTO CONTABILEQUIETANZA PAGAMENTORELAZIONE IMPRESARELAZIONE CONSULENTEPERCORSO ALTERNANZAATTO DI DELEGAMODULO DOMANDAALTRO DOCUMENTO</div>		Data in formato gg/mm/aaaa	 <input type="button" value="Aggiungi allegato"/>

Il sistema **accetta solo documenti firmati in CadES**, che presentano l'estensione p7m.

Per inserire un allegato occorre:



- specificare la *tipologia* e la *data* del documento;
- cliccare su **AGGIUNGI ALLEGATO**;
- selezionare il documento da allegare (il *nome file* viene impostato automaticamente con quello originale del documento).

È possibile aggiungere più documenti (ripetendo le suddette operazioni) o cancellare documenti precedentemente inseriti, cliccando sull'icona "bidoncino"  , in corrispondenza del documento da eliminare.

1 ANAGRAFICA	2 DICHIARAZIONI	3 ALLEGATI	4 NOTA
--------------	-----------------	------------	--------

Allegati

In questa sezione è possibile inserire gli allegati previsti dall'iniziativa di finanziamento ed eventuale documentazione ritenuta utile ai fini dell'istruttoria.
[Tutti gli allegati devono essere firmati in modalità CadES \(.p7m\)](#)

Documento	Nome File	Data documento	Azioni
RELAZIONE IMPRESA	Relazione_impresadoc.p7m	02/09/2024	
<div style="border: 1px solid #ccc; padding: 5px;"><p>Indicare la tipologia del File</p><ul style="list-style-type: none">DICHIARAZIONE SOSTITUTIVAFATTURADOCUMENTO CONTABILEQUIETANZA PAGAMENTORELAZIONE IMPRESARELAZIONE CONSULENTEPERCORSO ALTERNANZAATTO DI DELEGAMODULO DOMANDAALTRO DOCUMENTO</div>		Data in formato gg/mm/aaaa	 <input type="button" value="Aggiungi allegato"/>

Dimensione Allegati

Ogni allegato può avere la dimensione massima di 100 Mb.

Nel caso sia necessario scannerizzare documenti si consiglia di selezionare una risoluzione bassa nella scala dei colori grigi oppure in bianco e nero.

Completata l'operazione di inserimento degli allegati, cliccare su **AVANTI** per procedere alla fase successiva.

La sezione **Invio** propone il **Riepilogo** delle informazioni inserite.

Dichiarante Cognome: [REDACTED] Nome: [REDACTED] Codice Fiscale: [REDACTED] Data di nascita: [REDACTED] Provincia di nascita: [REDACTED] Impresa: Settore: Telerivista	Comune o Stato estero di nascita: QAR Indirizzo PEC: [REDACTED] CAP: 10129 Provincia di Residenza: TORINO Comune di Residenza: TORINO Denominazione: INFOCAMERE - SOCIETA' CONSORTILE DI INFORMATICA DELLE CAMERE DI COMMERCIO ITALIANE PER AZIONI	Indirizzo: CORSO MALTA Civico: 27 Qualifica: Titolare/legale rappresentante Domenica Impresa: Piccola Impresa
Inscritto al Registro Imprese: S Partita IVA: 02313821007 Tipologia Pagamento: Elettronico Indirizzo PEC: [REDACTED] Provincia di Residenza: ROMA CAP: 00161 Dichiarazioni Dichiarazione importi: S Impresa Fattoriale: NO Nazione Sede: Italia CAP Sede: 10129 Esenzione imposta bollo virtuale: NO	Intestatario (BANCA) MARIO ROSSI Comune: ROMA Impresa Giovane: S Provincia Sede: TORINO Indirizzo Sede: CORSO MALTA	IBAN: [REDACTED] Indirizzo di Residenza: GIOVANNI BATTISTA VORGANO 11 Comune sede: TORINO N. Circolo Sede: 42
Allegati Documento: RELAZIONE INTROD. Documento: QUOTAZIONE PAGAMENTO	Nome File: Relazione_documento.pdf Nome File: piano_finanziario.pdf	Data documento: 16/05/2024 Data documento: 16/05/2024 Scarica ↴ Scarica ↴

Prima di completare la predisposizione della richiesta, si consiglia di verificare attentamente le informazioni inserite nel Riepilogo.

Per procedere occorre attivare in sequenza le seguenti funzionalità:

- SCARICA MODELLO
- CARICA MODELLO FIRMATO



Scarica Modello

La funzione **Scarica Modello** consente di generare il PDF del modello della richiesta. L'utente è invitato a prenderne visione in modo da verificare la correttezza di tutti i dati inseriti in fase di compilazione.

Scaricando il modello della richiesta, tutte le sezioni della richiesta vengono **bloccate** e si attiva in alto a destra la funzione **RIAPRI** identificata dall'icona del lucchetto.

1 ANAGRAFICA	2 DICHIARAZIONI	3 ALLEGATI	4 INVIA
--------------	-----------------	------------	---------

RIEPILOGO

Dichiarante

Cognome: ██████████

Nome: ██████████

Comune o Stato estero di nascita: BARI

Indirizzo PEC: mail@pec.it

Indirizzo: CORSO MALTA

Civico: 22

Se l'utente, presa visione del modulo domanda, desidera apportare qualche modifica, sarà necessario cliccare su **RIAPRI** e confermare l'operazione attivando **PROCEDI** nel seguente messaggio di avviso:

RIAPRI RICHIESTA



Attivando l'icona "Lucchetto" rendi la richiesta modificabile.

E' necessario completare il processo di **predisposizione** della richiesta:

- Scaricare il modello aggiornato;
- Apporre la firma digitale CADES al modello;
- Caricare il modello firmato.

Annulla

Procedi

Da questo momento, tutte le sezioni della richiesta risultano nuovamente disponibili.

Carica Modello Firmato

La funzione **Carica Modello Firmato** si attiva soltanto dopo aver scaricato il modello della richiesta e consente di caricare la versione firmata in modalità CadES con estensione p7m.

Esito positivo caricamento Modello firmato

L'utente viene avvisato dell'**esito positivo** dell'operazione di caricamento con la seguente messaggistica:

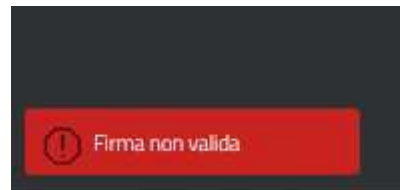
- La richiesta viene posta nello stato di "**predisposta**"
- **I soggetti interessati** dovranno:
 - dalle ore 11:00 del 18 settembre alle ore 16:00 del 25 settembre 2024, procedere a eventuali modifiche della richiesta con relativa predisposizione;
 - dalle ore 16:00 del 25 settembre 2024 consultare il riepilogo per la richiesta nello stato predisposta, contenente i **codici univoci** indispensabili per la

successiva fase di invio, cliccando su “Azioni->Riepilogo” della richiesta nella sezione “Richieste”;

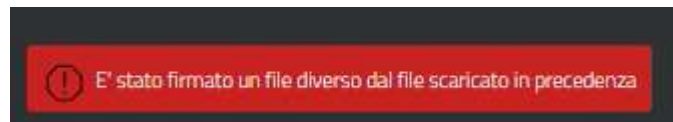
- dalle ore 9:00 del 1 ottobre 2024 **accedere alla piattaforma di invio**, disponibile tramite il seguente link invio-restart.infocamere.it;
- dalle ore 11 del 1 ottobre 2024 procedere all’invio attraverso i **codici univoci** della richiesta predisposta.

Modello firmato non conforme o non valido

Se il file caricato è firmato in modalità diversa o non risulta firmato, il sistema risponde con il seguente messaggio di errore:



se il file firmato non corrisponde all’ultima versione del modello della richiesta scaricato, il sistema risponde con il seguente messaggio di errore:



ReStart - Richieste

Visualizzazione richieste fino alle ore 16:00 del 25 settembre

Nella sezione richieste è possibile visualizzare la lista delle richieste e relativo stato:

Richiesta	Codice Richiesta	Stato Richiesta	Aggiornata il	Data Invio	Numero Protocollo	Azioni
Voucher digitalizzazione PMI Alessandria Asti 2024	PTSL-SD42_00211118	Predisposta	16/09/2024 22:46:28			
Voucher digitalizzazione PMI Torino 2024	PTSL-SD39_00211156	In compilazione	16/09/2024 22:25:10			
Voucher digitalizzazione PMI Torino 2024	PTSL-SD39_00211119	In compilazione	16/09/2024 22:20:34			
Voucher digitalizzazione PMI Torino 2024	PTSL-SD39_00211131	Predisposta	16/09/2024 11:35:26			
Bando sprint 11 - Bando SENZA Operatività	PTSL-SD10_00211112	In compilazione	13/09/2024 17:34:49			

In **Azioni** per le richieste “**In compilazione**” è possibile selezionare:

- **Elimina:** consente di eliminare la richiesta, l'operazione risulta irreversibile, la richiesta non può essere recuperata
- **Modifica:** consente di accedere alla richiesta per modificare e/o completare le sezioni Anagrafica, Dichiarazioni e Allegati ed Invio
- **Riepilogo:** consente di visualizzare il Riepilogo delle informazioni indicate nella richiesta

In **Azioni** per le richieste “**predisposte**” (colore giallo) **fino alle ore 16:00 del 25 settembre 2025** è possibile selezionare:

- **Elimina:** consente di eliminare la richiesta, l'operazione risulta irreversibile, la richiesta non può essere recuperata
- **Modifica:** consente di accedere alla richiesta ed attivare **Riapri** per la modifica delle informazioni inserite nelle sezioni: Anagrafica, Dichiarazioni e Allegati e Invio
- **Riepilogo:** consente di visualizzare il Riepilogo delle informazioni indicate nella richiesta

Visualizzazione richieste dopo le ore 16:00 del 25 settembre

Nella sezione richieste è possibile visualizzare la lista delle richieste e relativo stato.

Le richieste predisposte entro le ore 16:00 del 25 settembre 2024 che hanno i codici univoci assegnati, vengono visualizzate nello stato “Predisposta” (colore verde).

Richiesta	Codice Richiesta	Stato Richiesta	Aggiornata il	Data Invio	Numero Protocollo	Azioni
[REDACTED]	PTSL-[REDACTED]	In compilazione	06/09/2024 08:57:44			⋮
[REDACTED] Voucher digitalizzazione PMI Torino 2024	PTSL-[REDACTED]	In compilazione	05/09/2024 17:01:09			⋮
[REDACTED] - Voucher digitalizzazione PMI Torino 2024	PTSL-[REDACTED]	Predisposta	05/09/2024 10:32:45			⋮
l Avviso pubblico per la concessione di contributi alle PMI per servizi di assistenza tecnica e accom	PTSL-[REDACTED]	In compilazione	05/09/2024 10:30:27			⋮
[REDACTED] Voucher digitalizzazione PMI Torino 2024	PTSL-[REDACTED]	In compilazione	05/09/2024 10:11:37			⋮

ReStart - Riepilogo

In **Azioni** è disponibile il **Riepilogo** con i codici univoci assegnati.

Scarica codici in pdf permette di scaricare in formato pdf i codici univoci.

Data di Nascita: [REDACTED]	Provincia di Residenza: LIVORNO	Qualifica:
Provincia di Nascita: [REDACTED]	Comune di Residenza: LIVORNO	
Impresa		
Settore Trasversale	Denominazione: [REDACTED]	
Iscritto al Registro Imprese: SI	CAP: 09090	
Tipologia Pagamento: Bonifico	Intestatario IBAN: [REDACTED]	IBAN: SOGGETTO NON ISCRITTO AL REGISTRO DELLE IMPRESE
Indirizzo di Residenza: NAZIONALE	Indirizzo PEC: [REDACTED]	
Provincia di Residenza: ORISTANO	Numero civico: SNC	
Allegati		
Documento: ALTRO DOCUMENTO	Nome File: sample-signed.pdf.p7m	Data documento: 07/02/2022
	Scarica	
Documento: ALTRO DOCUMENTO	Nome File: sample-signed.pdf.p7m	Data documento: 07/02/2022
	Scarica	

Codici per la piattaforma di invio

Codice fiscale soggetto Richiedente: 02313821007

Codice Richiesta: PTSL-SD42_00021118

Codice di Accesso: 7833 [REDACTED]

Codice di Invio: 19F [REDACTED]

ATTENZIONE: Conserva il Codice di accesso e di Invio che assieme al Codice fiscale del Richiedente e al Codice della richiesta sono necessari per l'invio della richiesta attraverso la piattaforma di invio.

[↓ Scarica codici in pdf](#)

Piattaforma Invio Richiesta

Accesso prima delle ore 9:00 del 1 ottobre 2024

Gli utenti che si collegano all'indirizzo invio-restart.infocamere.it prima delle ore 9:00 del 1 ottobre 2024 visualizzano una pagina di cortesia.



Benvenuto nella piattaforma di invio delle richieste



La piattaforma per l'invio della richiesta predisposta in ReStart
si attiverà il **01/10/2024 09:00:00**

È un servizio realizzato da



IC
InfoCamere

Accesso dalle ore 9:00 del 1 ottobre 2024

Dalle ore **9:00 del 1 ottobre 2024** all'indirizzo invio-restart.infocamere.it sarà disponibile e si potrà accedere alla pagina di attesa della piattaforma di Invio.

Plattaforma presentazione richieste

ReStart
Finanzia la tua impresa

?

Benvenuto nella piattaforma di invio delle richieste

Benvenuti nella procedura per l'invio delle richieste predisposte in ReStart.
Per accedere alla pagina di invio è necessario inserire il "codice fiscale del soggetto richiedente", il "Codice Richiesta" e il "codice di accesso" ricevuti durante la fase di predisposizione della richiesta e consultabili nel riepilogo della sezione "Lista richieste" della piattaforma [ReStart](#)

Codice Fiscale del soggetto richiedente

Codice richiesta


Codice di accesso

[Accedi alla pagina di invio](#)

Attenzione

L'accesso alla procedura è consentita per le sole pratiche **predisposte** entro le ore 16:00 del 25 settembre 2024. La funzione **Invio** sarà disponibile nella presente pagina dalle ore 11:00 del 1 ottobre 2024. Al termine della procedura, sarà possibile scaricare in formato pdf l'attestazione di invio.

CAMERE DI COMMERCIO
D'ITALIA

È un servizio realizzato da  IC
InfoCamerè

[Note legali e privacy policy](#)

© 2022 InfoCamerè SpA - sede legale: Via G.B. Morgagni 13, 00161 Roma - PIVA/cod.fiscale 02313821007 - Codice LEI 815600EAD79C57FCE590

L'utente visualizza un messaggio di benvenuto e i campi per l'inserimento dei codici.

Benvenuti nella procedura di Invio delle richieste predisposte in ReStart.

Per accedere alla pagina di invio è necessario inserire il "Codice fiscale del soggetto richiedente", il "Codice Richiesta" e il "Codice di accesso" ricevuti durante la fase di predisposizione della richiesta e consultabili nel riepilogo della richiesta nella sezione Richieste" della piattaforma [ReStart](#)

I campi per l'inserimento dei codici sono i seguenti: Codice fiscale del soggetto richiedente
Codice Richiesta e Codice di accesso.

Attenzione

*L'accesso alla procedura è permessa per le sole pratiche **predisposte** (stato "predisposta" presente nella sezione Richieste in ReStart per la richiesta da inviare) entro le ore 16:00 del 25 settembre 2024. La funzione **Invio** sarà disponibile nella presente pagina dalle ore 11:00 del 1 ottobre 2024.*

Accesso pagina Invio – Dati errati

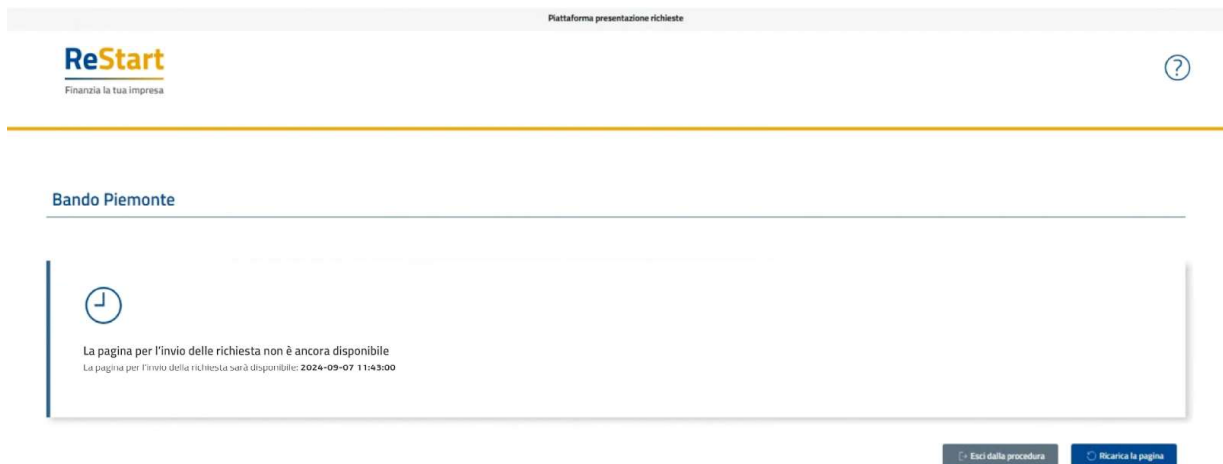
Nel caso non venga individuata dal sistema la richiesta “predisposta” relativa al Codice fiscale del soggetto richiedente, codice richiesta e codice di accesso il sistema visualizza il seguente messaggio:

*“I dati inseriti non sono corretti. Indicare il codice fiscale del soggetto richiedente, codice della richiesta e codici di accesso indicati nel **Riepilogo**, disponibile per le richieste in stato “predisposta” nella sezione “Richieste” della piattaforma [ReStart](#)”*

Accesso alla pagina di Invio – Dati corretti prima delle ore 11:00 del 1 ottobre 2024

L'utente che ha indicato correttamente i codici, prima delle ore 11:00, potrà accedere alla pagina di attesa all'interno della quale è possibile selezionare “Ricarica pagina” o “Esci dalla procedura”.

Alle ore 11:00 la funzione “Ricarica pagina” renderà disponibile il pulsante “Accedi alla pagina Invio”.



Plattaforma presentazione richieste

ReStart
Finanzia la tua impresa

Bando Piemonte

La pagina per l'invio delle richieste non è ancora disponibile
La pagina per l'invio delle richieste sarà disponibile: 2024-09-07 11:00:00

Esci dalla procedura Ricarica la pagina

Accesso alla pagina di Invio – Dalle ore 11:00 del 1 ottobre 2024

Dalle ore 11:00 del 1 ottobre 2024 l'utente che ha provveduto ad accedere alla procedura potrà inserire le informazioni del Codice Fiscale Soggetto Richiedente, Codice Richiesta e il Codice di Invio e cliccare sul pulsante **Invia** per inviare la richiesta.

Piattaforma presentazione richieste

ReStart
Finanzia la tua impresa

?

Bando Piemonte

Inserisci i dati richiesti per procedere all'invio della richiesta.


Codice Fiscale Soggetto Richiedente
VRDC ██████████


Codice Richiesta*
PTSL-B515_00001234

Codice di Invio*
=<3

ⓘ ATTENZIONE: In questa sezione è disabilitata la funzione "copia e incolla", è pertanto necessario digitare i dati richiesti.

Esci dalla procedura **Invia**

 CAMERE DI COMMERCIO
D'ITALIA

È un servizio realizzato da  IC

[Note legali e privacy policy](#) © 2022 InfoCamere S.p.A. - sede legale: Via G.B. Morgagni 13, 00161 Roma - P.IVA/cod fiscale 02119821007 - Codice LEI B156006A078C57FC860

Accesso pagina Invio – Codice Invio errato

Nel caso di codice di Invio errato, o di mancata corrispondenza con gli altri codici (Codice Fiscale Soggetto Richiedente, Codice Richiesta), si visualizza un messaggio di errore e non è possibile procedere all'invio.

Bando Piemonte

Inserisci i dati richiesti per procedere all'invio della richiesta.

Codice Fiscale Soggetto Richiedente
VRDC [REDACTED]

Codice Richiesta*
[REDACTED]

Codice di invio*
A B C D E F [REDACTED]

ⓘ ATTENZIONE: In questa sezione è disabilitata la funzione "copia e incolla", è pertanto necessario digitare i dati richiesti.

ⓘ I dati inseriti non sono corretti. Inserire il codice richiesta e il codice di invio di 12 caratteri forniti nel Riepologo, che trovi disponibile sulla richiesta predisposta nella sezione "Lista Richieste" della piattaforma [ReStart](#).

Esci dalla procedura

Invia

Accesso pagina Invio – Codice invio corretto

Se il Codice di Invio inserito è corretto e corrispondente agli altri codici inseriti si procederà con l'invio.

Bando Piemonte

Inserisci i dati richiesti per procedere all'invio della richiesta.

Codice Fiscale Soggetto Richiedente
VRDC [REDACTED]

Codice Richiesta*
PTSL-BS15_00001234

Codice di invio*
A B C D E [REDACTED] 6

ⓘ ATTENZIONE: In questa sezione è disabilitata la funzione "copia e incolla", è pertanto necessario digitare i dati richiesti.

Esci dalla procedura

Invia

Attestazione

Se l'invio è avvenuto correttamente l'utente visualizzerà una pagina di attestazione di avvenuta presentazione delle richieste.

Bando Piemonte

Attestazione di avvenuta presentazione della richiesta

Esito trasmissione: **RICHIESTA PRESENTATA**

Data di invio: **01/10/2024 11:04:53.235**

Codice Richiesta: **PTSL-BS33_00000001**

Codice Fiscale Soggetto Richiedente: **VRDGP60A01H501Q**

① E' possibile scaricare l'attestazione di avvenuta presentazione in formato PDF tramite l'apposito pulsante "Scarica ricevuta"

Esci dalla procedura

Scarica ricevuta

Scarica l'attestazione

Dalla pagina di attestazione di avvenuta presentazione della richiesta sarà possibile scaricare l'attestazione in formato PDF.

ATTESTAZIONE DI AVVENUTA PRESENTAZIONE DELLA RICHIESTA

Esito trasmissione:	RICHIESTA PRESENTATA
Data di invio:	01/10/2024 11:04:53.235
Codice Richiesta:	PTSL-BS33_00000001
Codice Fiscale Richiedente:	VR XXXXXXXXXX

Aiuto e Contatti

Il punto interrogativo? disponibile nella procedura di Invio in alto a destra consente di accedere alla sezione dedicata all'assistenza tecnica.



Nella sezione sarà disponibile la guida aggiornata che descrive la procedura per l'invio delle richieste e il collegamento alla sezione "Aiuto e Contatti" di ReStart in caso di supporto.

